



SISTEM CAJ WARISAN

PANDUAN PENGGUNA

MODUL HOTEL

The screenshot displays the 'Sistem Caj Warisan' website interface. At the top left is the Melaka state logo and the title 'Sistem Caj Warisan'. On the top right are navigation links: 'Utama', 'Caj Warisan', and 'Hubungi Kami'. The main content area features three login cards:

- HOTEL**: Includes an image of a boat on a river and a 'Login' button.
- PIHAK BERKUASA TEMPATAN (PBT)**: Includes logos for MPOG GAJAH, MPA, and MPH, and a 'Login' button.
- UNIT KERAJAAN TEMPATAN (UKT)**: Includes the Melaka state logo and a 'Login' button.

At the bottom, there are links for 'Pautan' (with logos for Melaka, Malaysia, and a '1' icon) and 'Manual' (with a green download arrow icon).

1) Sila ke url <https://cw.melaka.gov.my> dan klik pada butang login dibawah icon pbt seperti berikut:-

**Boleh menggunakan pelayar Mozilla, chrome, internet explorer dan sebagainya dengan menggunakan versi terkini.



2) Masukkan No Lesen dan katalaluan dan klik butang masuk seperti dipaparan berikut:-



3) Paparan utama Modul Pengusaha Hotel

- Pengusaha Hotel mempunyai 4 menu utama iaitu:
 - ❖ Utama
 - ❖ Isytihar Caj Warisan
 - ❖ Cetak Bil Caj Warisan
 - ❖ Profil



 **Sistem Caj Warisan Negeri Melaka** Selamat Datang SULAIMAN BIN ABD RAHMAN

Utama Isytihar Caj Warisan Cetak Bil Caj Warisan Profil Keluar

Selamat Datang Pengusaha HOTEL BESTARI



Pengusaha Hotel boleh mengambil plak Caj Warisan pada PBT masing-masing.

Pengumuman akan dipaparkan sekiranya ada.



- 4) Isytihar bilangan bilik yang disewakan. Pengusaha Hotel diberi kebebasan untuk memilih memasukkan maklumat secara harian, mingguan atau bulanan.
- Disarankan maklumat dimasukkan secara harian supaya lebih tepat seperti contoh di bawah.

1 Pilih Bulan dan tahun dan klik butang cari

2 Klik di sini sekiranya bilangan bilik adalah sama

3 Isi bilangan Bilik Disewakan

4 Isi bilangan Bilik Untuk Staff dalaman

5 Isi bilangan Bilik Percuma

6 Klik simpan untuk menyimpan maklumat bilik

7 Setelah maklumat bilik telah diisi sehingga hujung bulan, klik butang simpan dan terus klik butang kunci Bil.

8 Maklumat Isytihar Bilik boleh di export ke dalam format csv untuk rujukan

****bil yang telah dikunci tidak boleh diubah semula.**

Tarikh	A Bilangan Bilik Boleh Disewakan (Room Available)	B Bilangan Bilik Disewakan / Dihuni (Occupied Room)	C Bilangan Bilik Untuk Staff Dalaman (House Use Room)	D Bilangan Bilik Percuma (Complimentary Room)	E = B - C - D Bilangan Bilik Dikenakan Caj Warisan	F Kadar Caj Warisan	G = E * F Jumlah Caj Warisan Perlu Dibayar
1/12/2016	0	9	0	0	9	RM 2.00	RM 18.00
2/12/2016	0	6	0	0	6	RM 2.00	RM 12.00
3/12/2016	0	7	0	0	7	RM 2.00	RM 14.00
4/12/2016	0	6	0	0	6	RM 2.00	RM 12.00
5/12/2016	0	5	0	0	5	RM 2.00	RM 10.00
29/12/2016	0	3	0	0	3	RM 2.00	RM 6.00
30/12/2016	0	60	0	0	60	RM 2.00	RM 120.00
31/12/2016	178	100	0	0	100	RM 2.00	RM 200.00
Jumlah	178	163	0	0	163	RM 2.00	RM 326.00

5) Menu Cetak Bil Caj Warisan.

**menu untuk cetak bil yang telah isytihar pada menu isytihar Caj Warisan.

Klik pada menu cetak bil Caj Warisan

Tarikh Bil	Bulan	Tahun	Jumlah Perlu Bayar	Jumlah Telah Dibayar	Baki	Dilum/Disewa	Cetak Bil
2017-02-07	Disember	2016	RM 326.00	RM 326.00	RM 0.00	163	Cetak Bil
2017-02-07	November	2016	RM 380.00	RM 380.00	RM 0.00	190	Cetak Bil
2017-02-07	Oktober	2016	RM 328.00	RM 328.00	RM 0.00	16	Cetak Bil
2017-02-07	September	2016	RM 272.00	RM 272.00		136	Cetak Bil
2016-11-25	Ogos	2016	RM 368.00	RM 368.00		121	Cetak Bil

Klik pada butang Cetak bil untuk cetak bil yang telah dikunci .

6) Menu Profil.

**menu ini berfungsi untuk papir dan kemaskini maklumat profil hotel.

**hotel juga boleh ubahsuai katalaluan yag baru.

Maklumat berikut boleh dikemaskini/diubah:-

- 1) Alamat Pemegang Lesen
- 2) Alamat Harta
- 3) No Telefon
- 4) Emel


****maklumat no lesen, pbt, no kad pengenalan, nama pemegang lesen, nama hotel tidak boleh diubah. Hanya pihak Berkuasa Tempatan yang boleh ubah maklumat tersebut.**


Klik Ubahsuai katalaluan. Masukkan katalaluan baru dan klik butang ubahsuai.

Klik butang Hantar

Klik Ubahsuai

7) Menu Keluar. Klik pada menu keluar untuk keluar dari sistem.




 **Sistem Caj Warisan Negeri Melaka** Selamat Datang SULAIMAN BIN ABD RAHMAN

Utama Isytihar Caj Warisan Cetak Bil Caj Warisan Profil Keluar

Klik menu Keluar

Selamat Datang Pengusaha HOTEL



Pengusaha Hotel boleh mengambil plak Caj Warisan pada PBT masing-masing.



SEKIAN, TERIMA KASIH

Sistem Caj Warisan [Utama](#) [Caj Warisan](#) [Hubungi Kami](#)

HOTEL
[Login](#)

**PIHAK BERKUASA
TEMPATAN (PBT)**
[Login](#)

**UNIT KERAJAAN
TEMPATAN (UKT)**
[Login](#)

Pautan

Manual